




*per la gente di domani*

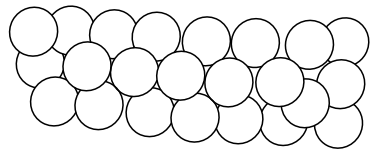


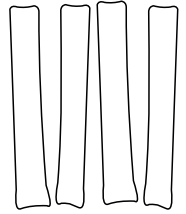
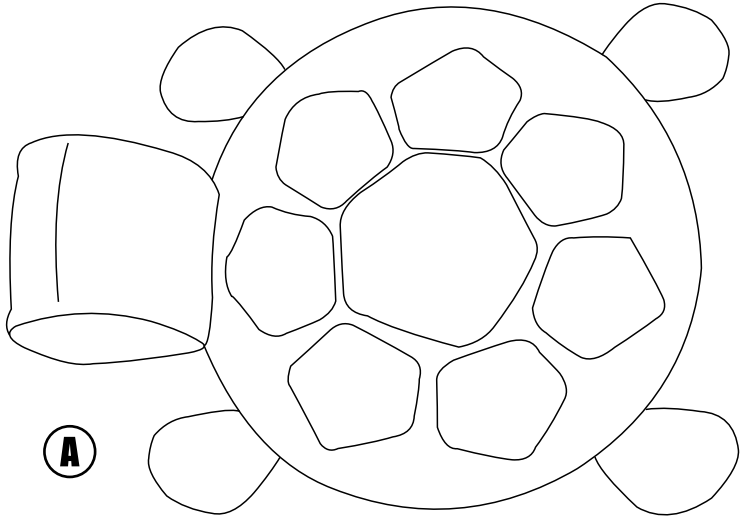
# Big-Gym




ART - 160

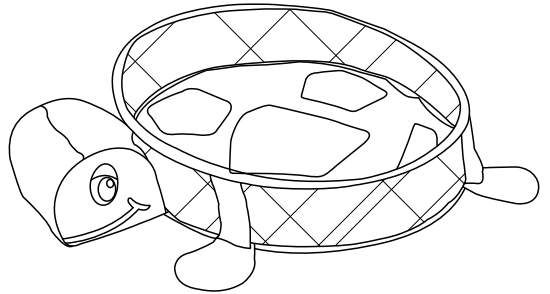


LEGGERE ATTENTAMENTE E CONSERVARE PER FUTURA CONSULTAZIONE!  
READ CAREFULLY AND KEEP INSTRUCTIONS FOR FUTURE REFERENCE!






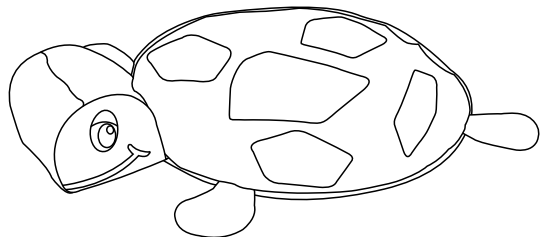
1



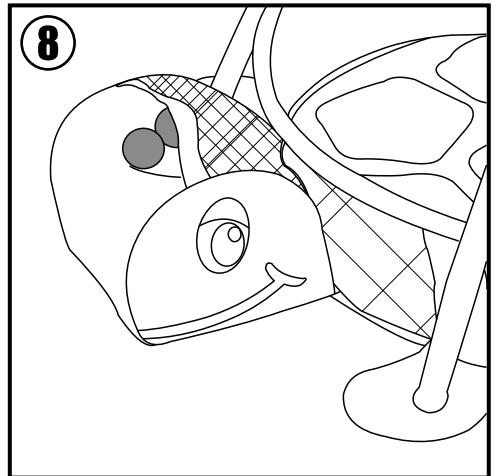

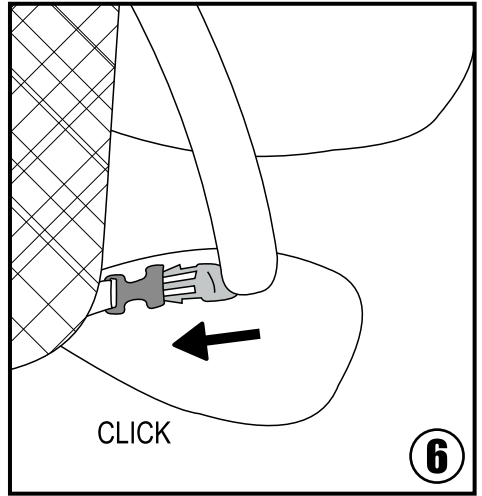
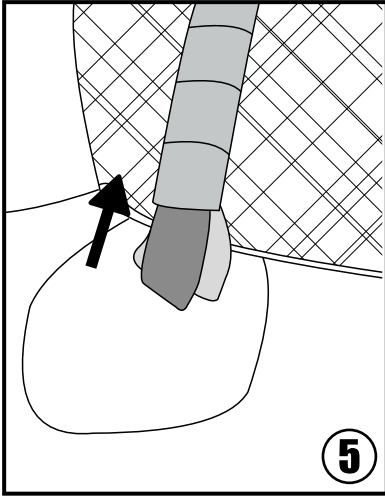
2



3



4



## ISTRUZIONI DI MONTAGGIO ED USO

LEGGERE ATTENTAMENTE E CONSERVARE PER FUTURA CONSULTAZIONE

Per un corretto uso di "BIG-GYM" vi consigliamo di dedicare alcuni minuti alla lettura di questo manuale.

### GARANZIA DI QUALITÀ:

- La nostra palestra è fabbricata secondo le norme europee EN 71-1,2,3 : 2017.
- Questo prodotto è garantito per il periodo previsto dalle leggi vigenti contro i difetti di produzione. Se l'articolo viene riparato o modificato da personale non autorizzato, la garanzia cessa di esistere.
- La non cura del prodotto stesso, la mancata manutenzione, il naturale consumo e i danni causati da uso improprio o scorretto implicano la perdita della garanzia.
- Non possono essere reclamati difetti e/o deterioramenti dovuti ad un utilizzo non adeguato, al non rispetto delle norme di sicurezza, di montaggio e d'uso descritte o a modifiche fatte al prodotto.
- Graffi, usura, opacizzazione o ingiallimento delle parti dovuto allo sfregamento, all'uso di detersivi, sudore o fenomeni atmosferici non sono un difetto di fabbricazione.
- Errati lavaggi, tessuti lasciati umidi, non ben asciugati possono dar vita a forme di muffa e non sono difetti di fabbricazione.
- Se necessitate di assistenza, contattate il rivenditore presso il quale avete effettuato l'acquisto. Sarà il tramite con la nostra azienda per fornirvi le opportune indicazioni.

### IMPORTANTE!:

PRIMA DI UTILIZZARE QUESTO ARTICOLO, LEGGERE ATTENTAMENTE LE ISTRUZIONI E LA SEQUENZA DI MONTAGGIO PER EVITARE INUTILI PERICOLI AL VOSTRO BAMBINO!

RMUOVERE ED ELIMINARE TUTTI I SACCHETTI DI PLASTICA, POTREBBERO ESSERE FONTE DI SOFFOCAMENTO O STRANGOLAMENTO PER IL VOSTRO BAMBINO!

MAI LASCIARE IL BAMBINO INCUSTODITO!

- Nota Importante: Questo manuale, le immagini, le avvertenze e tutto il materiale in esso contenuto, si riferiscono ad una determinata versione del prodotto. Alcune parti e/o funzioni possono essere variate in virtù delle costanti migliorie apportate ai prodotti.

**COMPONENTI:**

Oltre a questo manuale di istruzioni, all'interno dell'imballo troverete i seguenti componenti per il montaggio e fissaggio della palestrina:

A - Corpo centrale	1 Pezzo
B - Supporti	4 Pezzi
C - Archi gioco	2 Pezzi
D - Giochi	4 Pezzi
E - Palline	

**USO DELLA PALESTRINA**

La nostra palestrina può essere utilizzata in diverse configurazioni a seconda dell'età del vostro bambino e delle sue abilità motorie. Quando il bambino è molto piccolo optate per la versione completa con arco giochi e rete protettiva (Fig. 1) o solo con la rete protettiva (Fig. 2). Quando il bambino cresce utilizzatela senza rete ma con arco giochi (Fig. 3) o senza, come tappeto (Fig. 4).

Dopo aver tolto tutte le parti dall'imballo, per montare le varie componenti prendete il corpo centrale (A), alzate la rete e inserite i supporti (B) nelle apposite sedi in prossimità delle "zampe" del tappeto (Fig. 5). Chiudete poi la patella col velcro. Svolgete questa operazione per ognuno dei quattro lati e dei quattro supporti.

Per assemblare gli archi (C), piegateli e fissate le fibbie dell'arco con quelle presenti sul tappeto, in prossimità delle "zampe" (Fig. 6) fino al completo fissaggio (CLICK). Svolgete questa operazione per ognuno dei quattro lati e delle quattro fibbie.

Ora potete agganciare i giochi (D) agli archi (Fig. 7) infilando i supporti in plastica nelle apposite linguette in tessuto.

Per togliere alcuni elementi e modificare l'impostazione del tappeto, svolgete le operazioni sopra descritte al contrario a seconda della configurazione prescelta.

La nostra palestrina ha anche delle palline incluse. Potete comodamente riporle all'interno della "testa" del corpo centrale (A) come in figura 8.

**AVVERTENZE:**

**LEGGERE ATTENTAMENTE LE ISTRUZIONI PRIMA DELL'ASSEMBLAGGIO DELLA PALESTRINA. CONSERVARE QUESTO MANUALE PER RIFERIMENTI FUTURI. L'INOSSERVANZA DI QUESTE AVVERTENZE E DELLE ISTRUZIONI DI UTILIZZO PUÒ CAUSARE GRAVI CONSEGUENZE ALLA SICUREZZA DEL VOSTRO BAMBINO.**

Sappiamo quanto voi genitori teniate alla salute e alla sicurezza del vostro bambino, vi consigliamo pertanto di seguire queste semplici avvertenze e consigli d'utilizzo.

- **ATTENZIONE:** NON LASCIARE MAI IL VOSTRO BAMBINO INCUSTODITO, SENZA LA SORVEGLIANZA DI UN ADULTO. LA SICUREZZA DEL BAMBINO È SOTTO LA VOSTRA RESPONSABILITÀ.



- **ATTENZIONE:** L'uso di smartphone o tablet riduce l'attenzione verso il vostro piccolo aumentando l'esposizione a rischi e pericoli gravi. Se il bambino è di età inferiore ai 6 mesi, controllatelo periodicamente.

- Gettare e tenere fuori dalla portata dei bambini i sacchetti di plastica dell'imballo, per evitare casi di soffocamento.
- Svolgere le operazioni di montaggio e installazione **SENZA** alcun bambino nei paraggi. L'assemblaggio di questo prodotto deve essere effettuato da un adulto.
- Non apportare alcuna modifica o aggiungere altri elementi che possano compromettere la sicurezza dell'articolo; potrebbe essere pericoloso.
- Non lasciare che altri bambini o animali giochino incustoditi in prossimità del prodotto e/o si arrampichino sullo stesso.
- **ATTENZIONE:** L'uso del prodotto è consentito ad un bambino di età **MINIMA** di 3 mesi, sino ad un **MASSIMO** di 15 kg di peso.
- Tenere lontano da fonti di calore, prese elettriche, forni, fuochi, finestre... e altri tipi di pericoli.
- Quando si lascia l'articolo esposto al sole aspettare che si raffreddi prima di utilizzarlo.
- Non apportare alcuna modifica che possa compromettere la sicurezza del prodotto; potrebbe essere pericoloso utilizzare accessori non approvati dal costruttore.
- **ATTENZIONE:** Durante l'utilizzo non date al bambino e non posizionate il prodotto in prossimità di corde o cinghie, potrebbero essere fonte di strangolamento.
- Assicuratevi di seguire le istruzioni di montaggio nell'ordine indicato, in quanto alcune parti devono essere installate prima di altre.
- Non rimuovere le etichette adesive e/o cucite; potrebbero rendere il prodotto non conforme ai sensi di norma.
- **ATTENZIONE:** Non effettuare nessuna manovra di apertura o chiusura della palestra con all'interno il vostro bambino o oggetti vari. Per evitare lesioni o ferimenti, assicurarsi che il vostro bambino sia a debita distanza durante le operazioni di apertura e chiusura del prodotto.
- Evitare di infilare le dita nei sistemi di bloccaggio e nei vari meccanismi.
- Quando non in uso, tenere questo articolo fuori dalla portata dei bambini.

## CURA E MANTENIMENTO DEL PRODOTTO:

Per un miglior funzionamento e mantenimento del prodotto, vi consigliamo di seguire questi consigli di manutenzione. Le operazioni di pulizia e manutenzione devono essere effettuate solo da adulti.

- Controllare regolarmente che l'articolo e i suoi accessori non abbiano parti rotte, difettose o mancanti.



- **ATTENZIONE:** Non lavare nessuna componente o parte in lavatrice.

- Per pulire le parti plastiche e i tessuti, usare strofinacci con acqua tiepida e detersivi neutri.

- Tenere pulite le parti tessili dalla polvere spazzolandole.
- Non usare solventi. Non candeggiare. Asciugare perfettamente prima di utilizzarlo o riporlo.
- Proteggere il prodotto da agenti atmosferici, acqua, pioggia o neve; l'esposizione continua e prolungata al sole potrebbe causare cambiamenti di colore.
- Tenete puliti da polvere e sabbia i tubi e le parti dei movimenti e degli scorrimenti per evitare inceppamenti, attriti e mal-funzionamenti.
- Non utilizzare pezzi di ricambio che non siano stati approvati e forniti dal produttore. Usare esclusivamente ricambi Plebani.

Il produttore potrà apportare in qualsiasi momento modifiche all'articolo al fine di migliorarlo. Plebani s.r.l. declina ogni responsabilità per danni a cose o persone derivanti da un utilizzo improprio e/o scorretto del prodotto.

## NOTE IMPORTANTI:

- Tenere medicinali, piccoli oggetti e oggetti pericolosi per il bambino lontani dal prodotto.
- Tenere il seguente manuale vicino al prodotto per eventuali consultazioni future.
- **NON POSIZIONARE** l'articolo vicino a fonti di calore, prese elettriche...o dove il bambino possa venire a contatto con qualsiasi rischio.
- Assicurarsi che chi utilizza questo articolo (nonni, parenti, babysitter ecc.) sia a conoscenza dell'esatto funzionamento dello stesso e delle norme di sicurezza.

Grazie per aver scelto un prodotto Plebani.

Plebani da sempre si impegna per tutelare la sicurezza dei più piccoli. Ricordate che la miglior protezione per i vostri bambini è la cura e l'attenzione che dedicate loro

Tutti i testi, i disegni e ogni contenuto presente in questo manuale sono di proprietà ESCLUSIVA della Plebani s.r.l. e sono tutelati dalle leggi in vigore. Ogni copia e/o riproduzione è punita dalla legge.